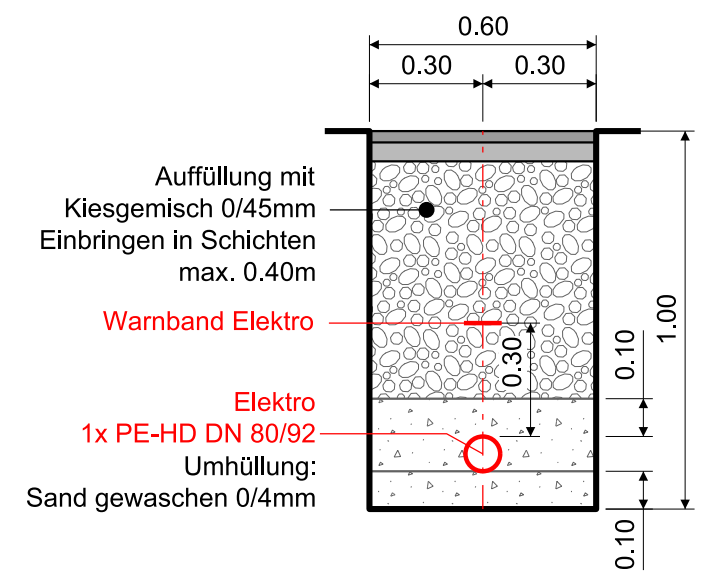
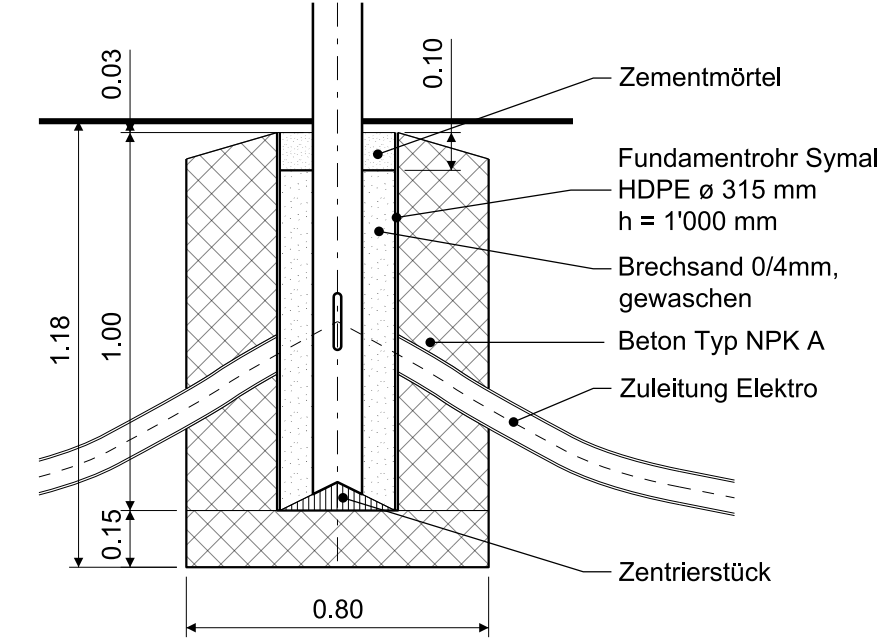


Normalprofil 1:20 Beleuchtungsleitung



Detail 1:20 Kandelaberfundament



Legende Werkleitungen

	Projekt	Bestand	Abbruch
Schmutzabwasser	-	-	-
Mischabwasser	-	-	-
Meteorwasser	-	-	-
Wasser	-	-	-
Swisscom	-	-	-
Cablecom	-	-	-
Elektro	-	-	-
Kandelaber	⊗	⊗	⊗

Der Baumeister hat sich über die genaue Lage der Werkleitungen zu informieren und geeignete Sicherheitsmassnahmen zu treffen. Allfällige sind die Leitungen zu sondieren und zu schützen.
Der Baumeister hat die Werkeigentümer frühzeitig für das Einmessen der Werkleitungen aufzubieten.

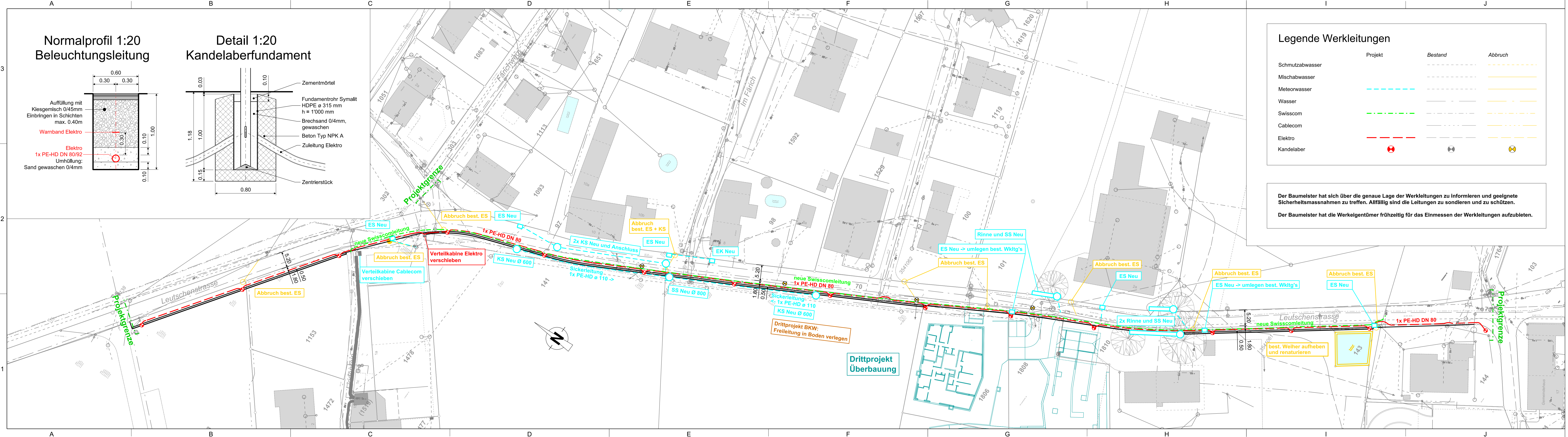
Umgestaltung Leutschenstrasse

Signalisierung Tempo 30 Werkleitungs- und Entwässerungsplan

Situation 1:500

Vorprojekt

Plan-Nr:	5405-003	Datum:	19.04.2018	+/-0.00 =	m.0.M	kru	scs
Revisionsdatum:		Änderung:				Gez:	
						Plangrösse:	126x30



CAD-File: M:\v8_projekte\5405\18_Leutschenstr. Kirchindach\pläne\5405-003_Werkleitungen_500.dgn
 user: u
 Plot-Datum: 19.04.2018 13:38
 Copyright SW das vorliegende Dokument ist urheberrechtlich geschützt